

Le 26 octobre 2016

Objet : Demande d'accès à l'information
Notre dossier : 1561-01-0002

Madame,

Par la présente, nous vous informons que notre organisme a reçu le 7 octobre dernier votre demande d'accès, visant à obtenir l'achalandage pour la période du 1^{er} mai au 30 septembre 2016 des traverses suivantes :

- Tadoussac–Baie-Sainte-Catherine
- Matane–Baie-Comeau–Godbout
- Harrington Harbour-Chevery
- Rivière Saint-Augustin

Vous trouverez ci-joint les statistiques d'achalandage du 1^{er} mai au 30 septembre 2016 pour les traverses de Matane et de Tadoussac.

Enfin, voici l'achalandage des traverses de la rivière Saint-Augustin et de Harrington Harbour-Chevery du 1^{er} mai au 30 septembre 2016.

- Harrington Harbour-Chevery

Mois	Passagers
Mai	18
Juin	448
Juillet	507
Août	483
Septembre	372

- Rivière Saint-Augustin

Mois	Passagers
Mai	4184
Juin	3702
Juillet	3427
Août	3 087
Septembre	3 749

Conformément à l'article 51 de la Loi sur l'accès aux documents des organismes publics et sur la protection des renseignements personnels, RLRQ, c.A-2.1., nous vous informons que vous pouvez demander la révision de cette décision auprès de la Commission d'accès à l'information. Vous trouverez ci-joint une note explicative à cet effet.

Veuillez agréer, Madame, nos salutations distinguées.

La responsable de l'accès à l'information,

Original signé par

Marie-Gabrielle Boudreau, avocate
Directrice principale aux affaires juridiques et secrétaire générale

p. j. Avis de recours
 Documents demandés

TRAVERSE MATANE / BAIE-COMEAU / GODBOUT

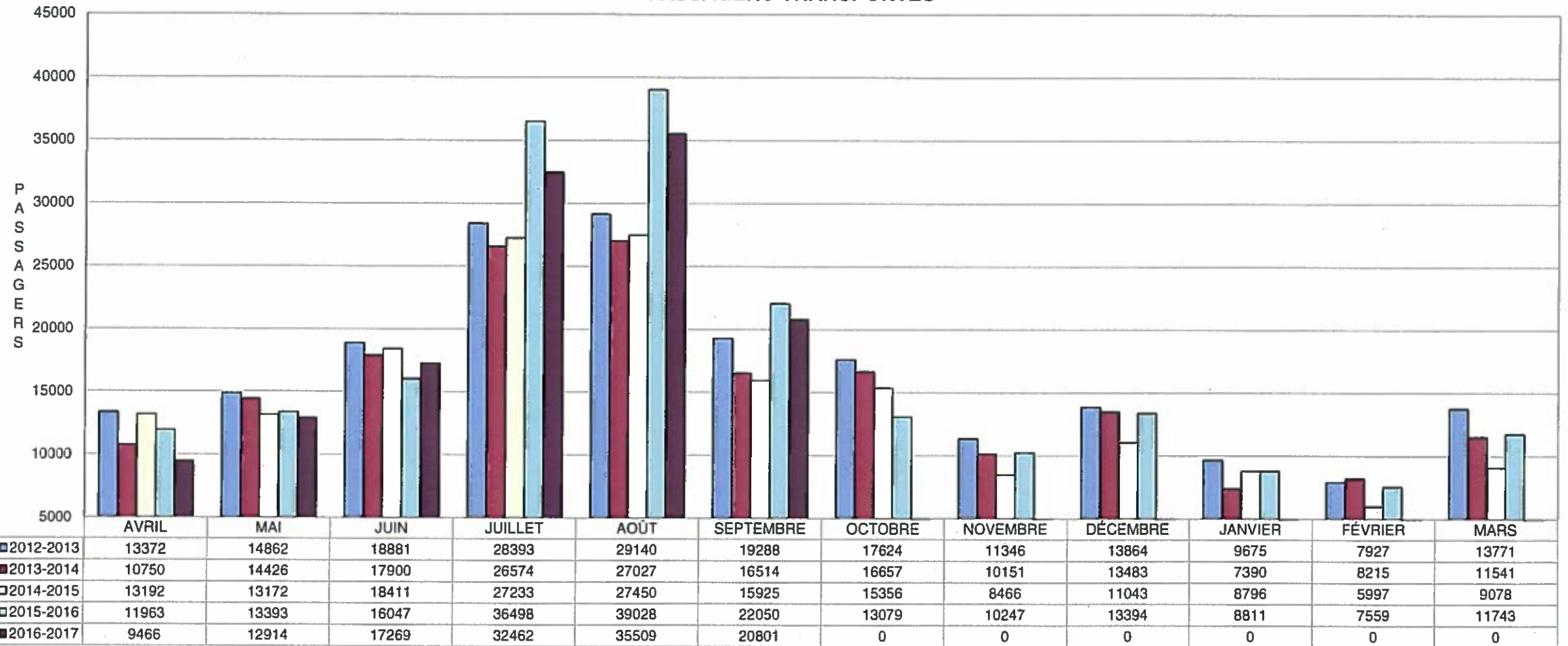
MOIS	PASSAGERS			VÉHICULES							
	2016-2017	2015-16	%	2016-2017					2015-16	%	
				AUTOS	CAMIONS	CAMIONS- REMORQUES	MOTOS & MOTONEIGES	AUTRES	TOTAL		TOTAL
AVRIL	9 466	11 963	-20.9	3 006	1 312	373	3	161	4 855	5 558	-12.6
MAI	12 914	13 393	-3.6	3 868	1 696	391	92	303	6 350	6 422	-1.1
JUIN	17 269	16 047	7.6	4 487	2 277	606	308	611	8 289	7 864	5.4
JUILLET	32 462	36 498	-11.1	8 619	2 684	464	1 037	1 204	14 008	13 783	1.6
AOÛT	35 509	39 028	-9.0	9 939	2 658	497	1 022	1 087	15 203	14 304	6.3
SEPTEMBRE	20 801	22 050	-5.7	6 401	2 079	602	272	559	9 913	9 555	3.7
	<u>128 421</u>	<u>138 979</u>	<u>-7.6</u>	<u>36 320</u>	<u>12 706</u>	<u>2 933</u>	<u>2 734</u>	<u>3 925</u>	<u>58 618</u>	<u>57 486</u>	<u>2.0</u>
	<u>5 218</u>	<u>5981</u>	GRATUITS INCLUS						<u>79 536</u>	<u>77 212</u>	<u>3.0</u>
									EN UNITÉS ÉQUIVALENTES AUTOMOBILES		

TRAVERSE MATANE / BAIE-COMEAU / GODBOUT

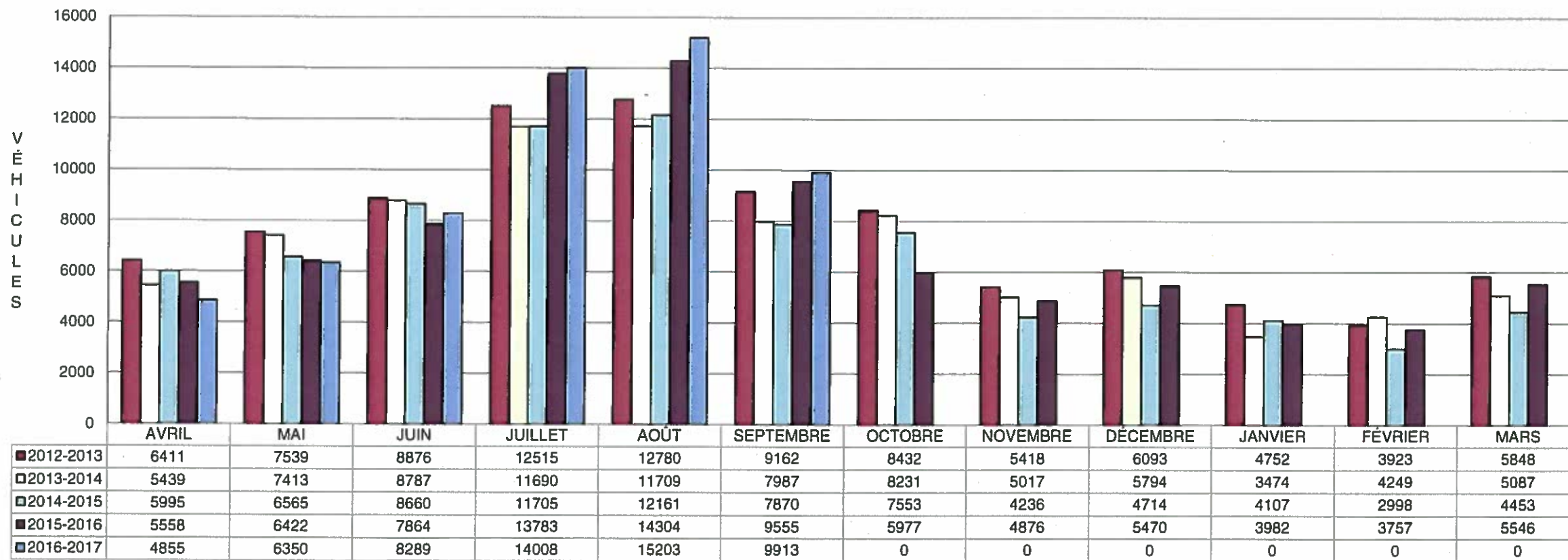
VÉHICULES EN U.É.A.

MOIS	2016-2017					2015-16		%	
	AUTOS	CAMIONS & C. REMORQUES	MOTOS & MOTONEIGES	AUTOBUS	AUTRES	TOTAL	TOTAL		
AVRIL	3 006	4 119	2	9	166	7 302	8 306	-12.1	
MAI	3 868	4 961	46	15	330	9 220	9 498	-2.9	
JUIN	4 487	6 998	154	24	658	12 321	11 361	8.4	
JUILLET	8 619	7 271	519	33	1 325	17 767	17 629	0.8	
AOÛT	9 939	7 349	511	42	1 220	19 061	17 721	7.6	
SEPTEMBRE	6 401	6 617	136	84	627	13 865	12 697	9.2	
	<u>36 320</u>	<u>37 315</u>	<u>1 368</u>	<u>207</u>	<u>4 326</u>	<u>79 536</u>	<u>77 212</u>	<u>3.0</u>	
						VEHICULES PAYANTS	79 106	76 972	99.5
						VEHICULES GRATUITS	430	240	0.5
							<u>79 536</u>	<u>77 212</u>	100.0

**TRAVERSE MATANE/BAIE-COMEAU/GODBOUT
PASSAGERS TRANSPORTÉS**



**TRAVERSE MATANE/BAIE-COMEAU/GODBOUT
VÉHICULES TRANSPORTÉS**



TRAVERSE TADOUSSAC/ BAIE-SAINTE-CATHERINE

MOIS	PASSAGERS			VÉHICULES								
	2016-2017	2015-16	%	2016-2017							2015-16	%
				AUTOS	CAMIONS	CAMIONS- REMORQUES	AUTOBUS	MOTOS & MOTONEIGES	AUTRES	TOTAL	TOTAL	
AVRIL	76 740	88 016	-12.8	35 031	993	8 346	175	54	1 043	45 642	49 733	-8.2
MAI	112 940	111 193	1.6	50 728	1 195	9 231	526	919	2 651	65 250	64 939	0.5
JUIN	167 305	162 244	3.1	70 757	2 484	10 539	945	2 869	6 113	93 707	88 794	5.5
JUILLET	268 238	253 820	5.7	108 722	1 616	8 877	1 541	5 342	6 778	132 876	125 282	6.1
AOÛT	287 089	269 319	6.6	117 642	1 500	9 516	1 936	5 243	6 337	142 174	128 715	10.5
SEPTEMBRE	169 561	169 925	-0.2	73 027	1 341	9 818	1 189	2 095	4 455	91 925	87 582	5.0
	<u>1 081 873</u>	<u>1 054 517</u>	<u>2.6</u>	<u>455 907</u>	<u>9 129</u>	<u>56 327</u>	<u>6 312</u>	<u>16 522</u>	<u>27 377</u>	<u>571 574</u>	<u>545 045</u>	<u>4.9</u>
										<u>757 445</u>	<u>723 970</u>	<u>4.6</u>

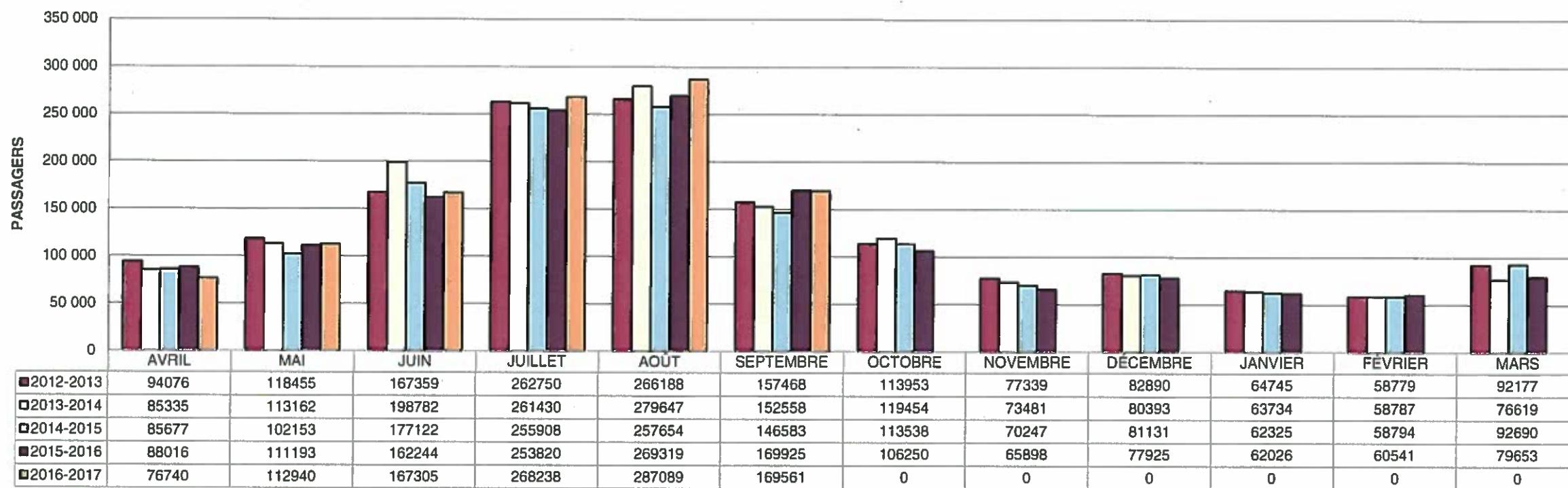
EN UNITÉS ÉQUIVALENTES AUTOMOBILES

TRAVERSE TADOUSSAC/BAIE-SAINTE -CATHERINE

VÉHICULES EN U.É.A.

MOIS	2016-2017					2015-16		%
	AUTOS	CAMIONS & C. REMORQUES	MOTOS & MOTONEIGES	AUTOBUS	AUTRES	TOTAL	TOTAL	
AVRIL	35 031	35 781	27	525	1 043	72 407	76 822	-5.7
MAI	50 728	39 855	460	1 578	2 651	95 272	94 309	1.0
JUIN	70 757	47 708	1 435	2 835	6 113	128 848	120 783	6.7
JUILLET	108 722	39 273	2 671	4 623	6 778	162 067	155 079	4.5
AOÛT	117 642	41 674	2 622	5 808	6 337	174 083	159 032	9.5
SEPTEMBRE	73 027	42 671	1 048	3 567	4 455	124 768	117 945	5.8
	<u>455 907</u>	<u>246 962</u>	<u>8 263</u>	<u>18 936</u>	<u>27 377</u>	<u>757 445</u>	<u>723 970</u>	<u>4.6</u>
						VEHICULES PAYANTS	0	0.0
						VEHICULES GRATUITS	757 445	100.0
							<u>757 445</u>	<u>100.0</u>
							<u>723 970</u>	<u>100.0</u>

**TRAVERSE TADOUSSAC/BAIE STE-CATHERINE
PASSAGERS TRANSPORTÉS**



TRAVERSE TADOUSSAC/BAIE STE-CATHERINE VÉHICULES TRANSPORTÉS

